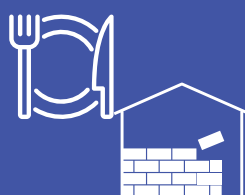




## En synthèse



Début d'année morose pour tous les secteurs d'activités de l'économie de proximité.



Les secteurs les plus touchés sont ceux de l'alimentation (-2% au niveau national, -2,2% en Région Auvergne-Rhône-Alpes) et de la construction où la baisse est encore plus forte dans la Région (-1,9% au niveau national, -2,4% en Auvergne-Rhône-Alpes)



Le volume d'activité continue de régresser : -1,1% au niveau national. La Région Auvergne Rhône -Alpes n'est pas épargnée (-1%).



Même l'activité des professionnels libéraux est en baisse au niveau national (-0,4%). Elle se maintient en Région Auvergne-Rhône-Alpes (+0,1%) grâce à la très forte croissance des activités du droit.



**Louis MASSON**

**Président de l'U2P Auvergne-Rhône-Alpes.**

“ Après une année 2023 particulièrement difficile, l'économie de proximité a encore souffert de morosité en ce début d'année. L'érosion se poursuit et les défaillances se multiplient. Tous les secteurs d'activités sont concernés, ceux de l'alimentation et de la construction sont particulièrement touchés dans notre région.

Dans cette situation difficile, nous devons encore promouvoir les savoir-faire des artisans, commerçants et professionnels libéraux. Les pouvoirs publics doivent plus que jamais créer des conditions favorables pour nos TPE, notamment en simplifiant les procédures pour que nos chefs d'entreprise se concentrent sur leur métier et non pas dans des tâches administratives qui polluent leur temps de travail. “

## COMMUNIQUÉ DE PRESSE

Lyon, le 15 mai 2024

**Contact Presse**  
**Bertrand FAYET**  
04 72 85 06 69  
b.fayet@u2p-aura.fr

U2P Auvergne-Rhône-Alpes  
59 rue de St Cyr  
CP404  
69338 LYON CEDEX 09  
Pour en savoir plus :  
[www.u2p-france.fr](http://www.u2p-france.fr)

L'U2P est l'une des trois grandes organisations patronales françaises.

Elle représente 2,8 millions d'entreprises, soit les deux tiers des entreprises françaises, et réunit 5 organisations qui représentent ces catégories d'entreprises :

- la CAPEB (bâtiment),
- la CGAD (alimentation et hôtellerie restauration),
- la CNAMS (fabrication et services),
- l'UNAPL (professions libérales),
- et la CNATP (travaux publics et paysage).

### Rappel du contexte : la croissance en panne

L'économie française a stagné au premier trimestre 2024 comparativement aux trois derniers mois de l'année 2023. La consommation des ménages est restée atone (+0,1%) du fait d'une inflation encore supérieure à sa moyenne de long terme (+3%), de la remontée du taux de chômage et des incertitudes sur l'avenir. Côté offre, l'investissement des entreprises s'est contracté (-0,5%) et les défaillances d'entreprises ont augmenté sensiblement, notamment dans le bâtiment et l'hôtellerie restauration.

Les perspectives économiques pour l'année restent prudentes, avec une croissance estimée à 0,5%, dans un contexte de tensions internationales et d'inflation persistante.

### Début d'année morose pour l'économie de proximité

A l'instar des trois derniers mois de l'année 2023, l'activité des entreprises de proximité exprimée en volume demeure en retrait au cours du premier trimestre 2024 : -1,1% à un an d'intervalle au niveau national. La Région Auvergne-Rhône-Alpes observe des tendances très proches de la moyenne nationale : -1% à un an d'intervalle.

Tous les secteurs enregistrent une contraction de leur courant d'affaires en particulier l'artisanat et le commerce de proximité de l'alimentation qui affiche à nouveau la baisse la plus marquée (-2% au niveau national, -2,2% en Région Auvergne-Rhône-Alpes), même si celle-ci se modère nettement par rapport aux trimestres précédents. Les entreprises de proximité de la construction connaissent également un début d'année négatif, (-1,4% au niveau national), du fait des mauvais résultats des artisans du bâtiment comme des TP. Cette baisse est encore plus forte en Région Auvergne-Rhône-Alpes (-2,4%). Du côté des entreprises de proximité de la fabrication et des services, le chiffre d'affaires est également en recul (-1% au niveau national), plus particulièrement pénalisé par la contre-performance de l'artisanat des services. Pour ce secteur, la baisse de l'activité est moins forte en Région Auvergne-Rhône-Alpes (-0,5%). Enfin, après une fin d'année plutôt favorable, l'activité des professionnels libéraux s'oriente à la baisse début 2024 au niveau national (-0,6%), entraînée par les mauvais résultats du secteur des techniques et du cadre de vie. L'activité des professionnels libéraux se maintient en Région Auvergne-Rhône-Alpes soutenue par la très forte progression des activités juridiques.

Sur les douze derniers mois, la tendance se maintient à un niveau proche de -1% au niveau national et de -0,9% au niveau régional. Toutes les entreprises quelle que soit leur taille sont concernées par la baisse de chiffre d'affaires, notamment les plus petites. En lien avec le contexte économique incertain, l'activité ne devrait pas redémarrer au printemps.

*Données issues de l'étude Xerfi Spécific - Lettre trimestrielle régionale – Artisanat, commerce alimentaire de proximité-HCR et professions libérales  
3ème trimestre 2023 - commandée par l'U2P*

L'ACTIVITE DES ENTREPRISES DE PROXIMITE

COMMUNIQUÉ DE PRESSE

Lyon, le 15 mai 2024

Contact Presse  
Bertrand FAYET  
04 72 85 06 69  
b.fayet@u2p-aura.fr

U2P Auvergne-Rhône-Alpes  
59 rue de St Cyr  
CP404  
69338 LYON CEDEX 09  
Pour en savoir plus :  
www.u2p-france.fr

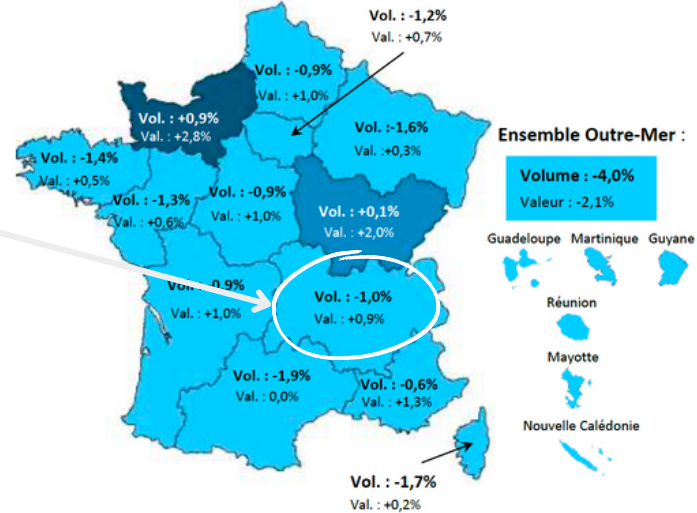
Evolution de l'activité au 1er trimestre 2024 à 1 an d'intervalle :

Ensemble France métropolitaine :

Volume : -1,1% Valeur : +1%

Auvergne-Rhône-Alpes :

Volume : -1% Valeur : +0,9%



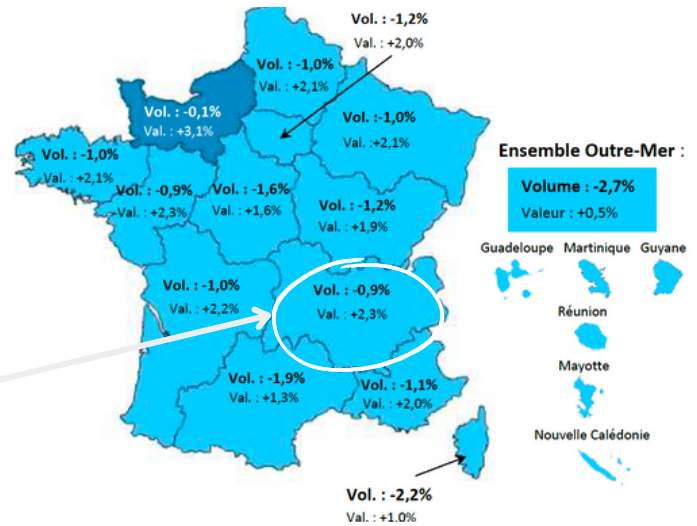
Tendance annuelle de l'activité :

Ensemble France métropolitaine :

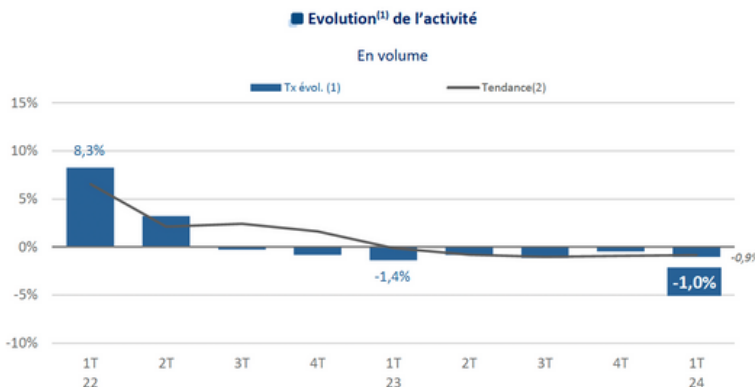
Volume : -1% Valeur : +2%

Auvergne-Rhône-Alpes :

Volume : -0,9% Valeur : +2,3%



AUVERGNE-RHÔNE-ALPES : Ensemble des entreprises de proximité



	1T 23	2T 23	3T 23	4T 23	1T 24
Tx évol. (1)	+3,7%	+3,6%	+2,3%	+2,3%	+0,9%
Tendance (2)	+4,9%	+4,0%	+3,5%	+3,0%	+2,3%

L'ACTIVITE DES ENTREPRISES DE PROXIMITE SELON LES SECTEURS

Les entreprises de proximité de la construction

Evolution de l'activité au 1er trimestre 2024 à 1 an d'intervalle :

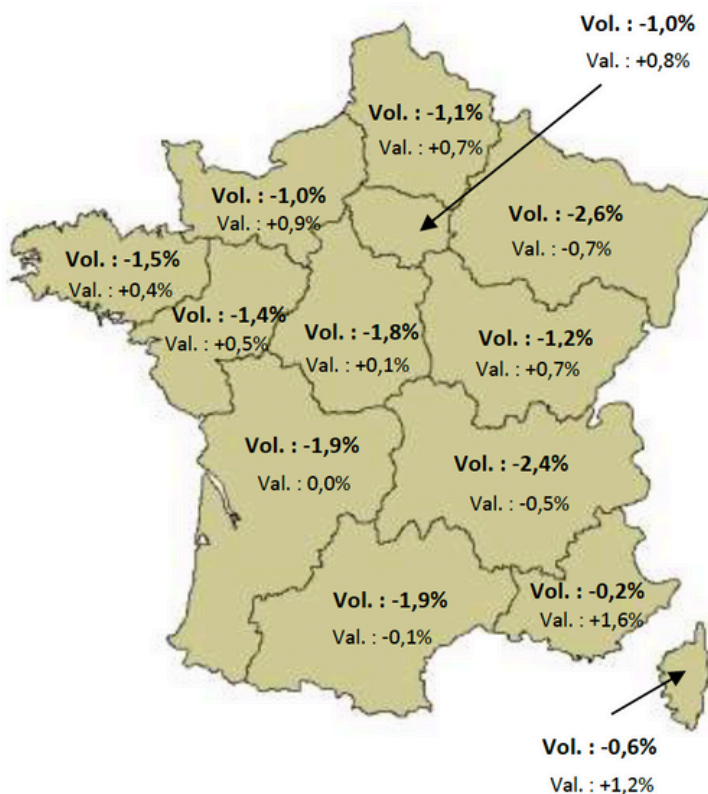
COMMUNIQUÉ DE PRESSE

Lyon, le 15 mai 2024

Contact Presse  
Bertrand FAYET  
04 72 85 06 69  
b.fayet@u2p-aura.fr

U2P Auvergne-Rhône-Alpes  
59 rue de St Cyr  
CP404  
69338 LYON CEDEX 09  
Pour en savoir plus :  
www.u2p-france.fr

Ensemble France métropolitaine + Outre-Mer :  
Volume : -1,4%  
Valeur : +0,4%

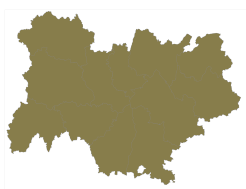


Ensemble Outre-Mer :

Volume : -3,9%  
Valeur : -2,1%

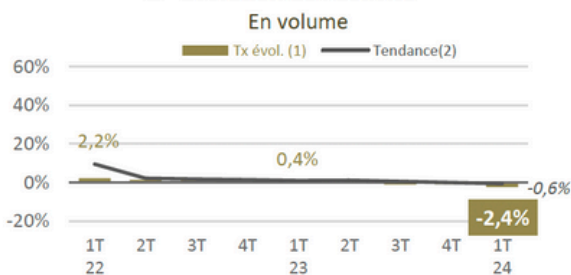


AUVERGNE-RHÔNE-ALPES :



Détail Construction

Evolution de l'activité



Positionnement des métiers au 1T 24



	1T 23	2T 23	3T 23	4T 23	1T 24
Tx évol. (1)	+8,0%	+7,2%	+2,7%	+2,6%	-0,5%
Tendance (2)	+9,2%	+8,5%	+6,7%	+5,0%	+3,1%

🚀 Très forte progression  
📈 En progression 🟡 Stable  
📉 En recul 🚫 En fort recul



L'ACTIVITE DES ENTREPRISES DE PROXIMITE SELON LES SECTEURS

Les entreprises de proximité de l'alimentation

Evolution de l'activité au 1er trimestre 2024 à 1 an d'intervalle :


COMMUNIQUÉ DE PRESSE

Lyon, le 15 mai 2024

Contact Presse  
Bertrand FAYET  
04 72 85 06 69  
b.fayet@u2p-aura.fr

U2P Auvergne-Rhône-Alpes  
59 rue de St Cyr  
CP404  
69338 LYON CEDEX 09  
Pour en savoir plus :  
www.u2p-france.fr

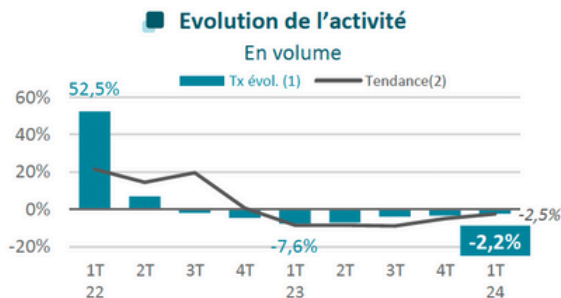
Ensemble France métropolitaine + Outre-Mer :  
Volume : -1,9%  
Valeur : +1,7%



AUVERGNE-RHÔNE-ALPES :



Détail Alimentation



Positionnement des métiers au 1T 24



	1T 23	2T 23	3T 23	4T 23	1T 24
Tx évol. (1)	+3,1%	+3,9%	+4,8%	+3,0%	+1,4%
Tendance (2)	-0,7%	+0,9%	+0,9%	+4,1%	+5,0%

😊 Très forte progression  
😊 En progression 😊 Stable  
😞 En recul 😞 En fort recul



L'ACTIVITE DES ENTREPRISES DE PROXIMITE SELON LES SECTEURS

Les professions libérales


Evolution de l'activité au 1er trimestre 2024 à 1 an d'intervalle :

COMMUNIQUÉ DE PRESSE

Lyon, le 15 mai 2024

Contact Presse  
Bertrand FAYET  
04 72 85 06 69  
b.fayet@u2p-aura.fr

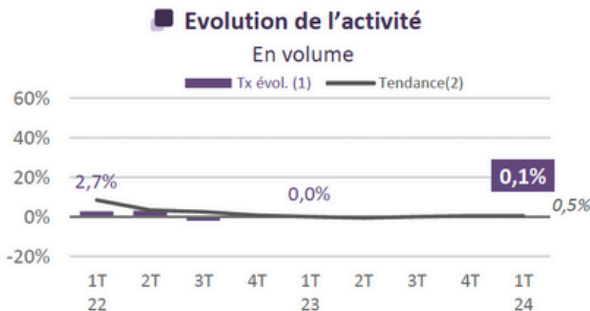
Ensemble France métropolitaine + Outre-Mer :  
Volume : -0,4%  
Valeur : +1,1%



AUVERGNE-RHÔNE-ALPES :



Détail Professions libérales



Positionnement des métiers au 1T 24



	1T 23	2T 23	3T 23	4T 23	1T 24
Tx évol.(1)	+1,7%	+1,6%	+1,5%	+2,2%	+1,5%
Tendance (2)	+2,0%	+1,2%	+1,5%	+1,8%	+1,7%

😊😊 Très forte progression  
😊 En progression 😊 Stable  
😞 En recul 😞 En fort recul