



En synthèse



Une économie toujours marquée par les effets de l'inflation



Des résultats régionaux très proches des moyennes nationales



Les entreprises de proximité restent les plus touchées, bénéficiant trop peu de la légère reprise de la consommation



Des chefs d'entreprises de plus en plus inquiets, et 2 fois plus nombreux à affronter des difficultés de trésorerie

Louis MASSON

Président de l'U2P Auvergne-Rhône-Alpes.



“La conjoncture actuelle nous inquiète pour la pérennité des entreprises de proximité qui demeurent les plus exposées aux effets de l'inflation. Les résultats des petites entreprises sur le trimestre dernier continuent de fléchir. Face à une consommation toujours en berne et à des coûts toujours en hausse, les chefs d'entreprise de l'artisanat, du commerce de proximité et des professions libérales ont peu de marge de manœuvre pour réagir face aux difficultés.

A ce contexte tendu s'ajoutent aussi les remboursements des PGE contractés pendant la crise sanitaire que les TPE doivent continuer d'honorer. Cela ne fait qu'alourdir leurs charges et plomber leurs capacités d'investissement les empêchant de renouveler leurs modes de production pour renforcer leur compétitivité.”

COMMUNIQUÉ DE PRESSE

Lyon, le 9 novembre 2023

Contact Presse
Bertrand FAYET
04 72 85 06 69
b.fayet@u2p-aura.fr

U2P Auvergne-Rhône-Alpes
59 rue de St Cyr
CP404
69338 LYON CEDEX 09
Pour en savoir plus :
www.u2p-france.fr

L'U2P est l'une des trois grandes organisations patronales françaises.

Elle représente 2,8 millions d'entreprises, soit les deux tiers des entreprises françaises, et réunit 5 organisations qui représentent ces catégories d'entreprises :

- la CAPEB (bâtiment),
- la CGAD (alimentation et hôtellerie restauration),
- la CNAMS (fabrication et services),
- l'UNAPL (professions libérales),
- et la CNATP (travaux publics et paysage).

Les entreprises de proximité continuent de subir l'inflation

Dans un contexte général toujours marqué par une inflation élevée et lente à refluer, l'activité des artisans, des commerçants et des professionnels libéraux connaît un nouveau recul au troisième trimestre 2023, révèle le baromètre trimestriel de l'U2P[1].

Si l'économie française dans son ensemble a fait mieux qu'attendu, en partie grâce à une timide reprise de la consommation des ménages, l'évolution de l'activité des entreprises de proximité en volume, au niveau national s'établit à -1,5 %, en territoire négatif pour le cinquième trimestre consécutif. Cette baisse est légèrement plus faible en région Auvergne-Rhône-Alpes (-0,9%).

Les artisans du bâtiment et des travaux publics ont vu leur activité décroître à un an d'intervalle, avec une baisse en volume de 0,9 % au niveau national, et de 0,6% au niveau régional malgré une progression en valeur (2,4 %) — inflation oblige.

Dans le même temps, le secteur de l'artisanat et du commerce de l'alimentation connaît un recul sensible de 5,9 % en volume au niveau national, avec une activité très dégradée pendant la période estivale.

Cette baisse est un peu plus modérée dans notre région (-3,9%) soutenu par l'activité des pôles touristiques. Le secteur dans son ensemble pâtit d'une inflation massive sur les produits alimentaires. L'hôtellerie-restauration fait exception, avec une activité en progression (1 %) grâce au retour marqué du tourisme international et à une météo clémente en fin de saison.

Pour les entreprises de proximité de la fabrication et des services, la baisse du volume d'activité s'amplifie au cours des mois d'été, pour s'établir à -2,3 % au niveau national, tirée par la fabrication (-3,6 %). L'activité de la Région est relativement proche de la moyenne nationale dans ce secteur (-1,9%).

Enfin, les professionnels libéraux voient leur activité stagner à 0,4 % au niveau national, 0,8% au niveau régional.

Si les situations apparaissent disparates, la tendance générale demeure source d'inquiétudes pour les chefs d'entreprise. Ils sont ainsi deux fois plus nombreux (18 %) à faire état d'une dégradation de leur trésorerie ce trimestre que le contraire, et seulement 14 % anticipent une activité plus soutenue au quatrième trimestre.

[1] Enquête menée chaque trimestre pour l'U2P par Xerfi Spécific auprès d'un échantillon représentatif de 7 675 chefs d'entreprise.

L'ACTIVITE DES ENTREPRISES DE PROXIMITE

COMMUNIQUÉ DE PRESSE

Lyon, le 9 novembre 2023

Contact Presse
Bertrand FAYET
04 72 85 06 69
b.fayet@u2p-aura.fr

U2P Auvergne-Rhône-Alpes
59 rue de St Cyr
CP404
69338 LYON CEDEX 09
Pour en savoir plus :
www.u2p-france.fr

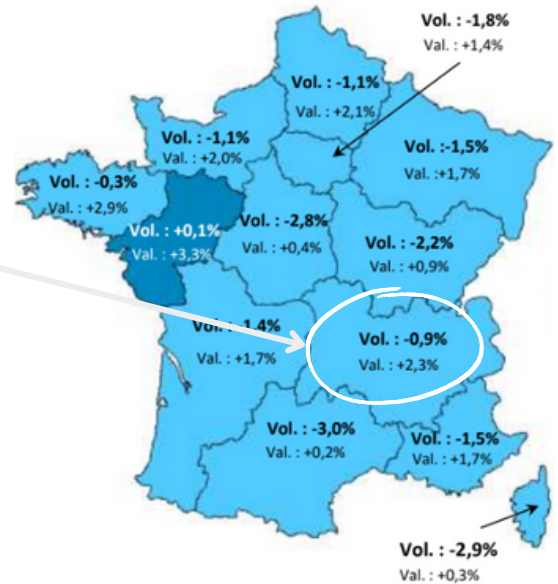
Evolution de l'activité au 3ème trimestre 2023 à 1 an d'intervalle :

Ensemble France métropolitaine :

Volume : -1,5% Valeur : +1,5%

Auvergne-Rhône-Alpes :

Volume : -0,9% Valeur : +2,3%



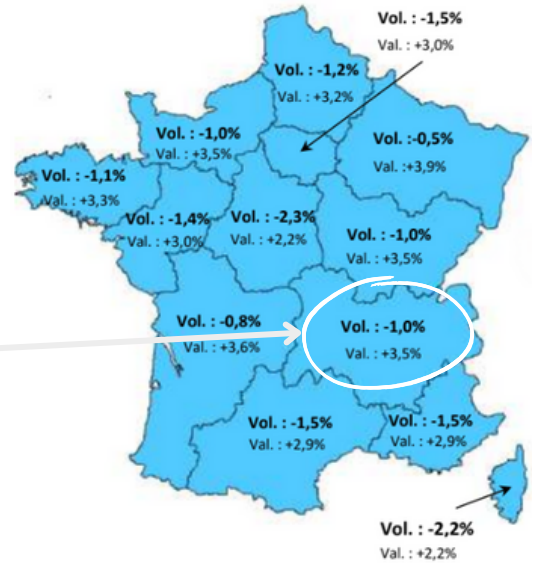
Tendance annuelle de l'activité :

Ensemble France métropolitaine :

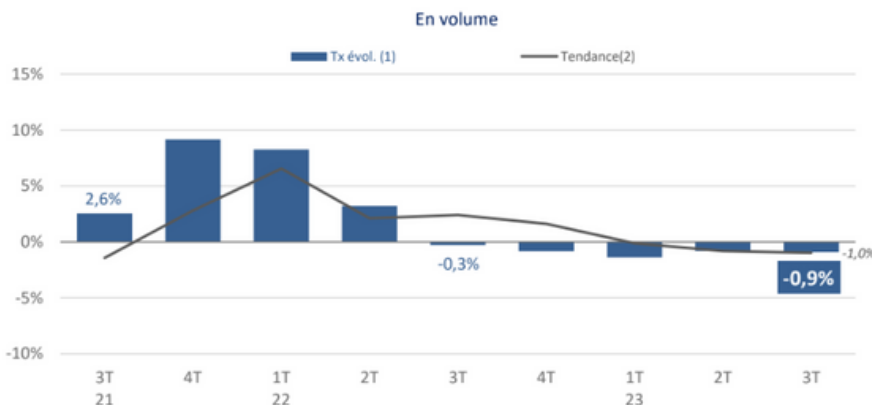
Volume : -1% Valeur : +3%

Auvergne-Rhône-Alpes :

Volume : -1,0% Valeur : +3,5%



AUVERGNE-RHÔNE-ALPES : Ensemble des entreprises de proximité



	3T 22	4T 22	1T 23	2T 23	3T 23
Tx évol. (1)	+4,5%	+4,2%	+3,7%	+3,6%	+2,3%
Tendance (2)	+8,5%	+6,5%	+4,9%	+4,0%	+3,5%

L'ACTIVITE DES ENTREPRISES DE PROXIMITE SELON LES SECTEURS

Les entreprises de proximité de la construction

Evolution de l'activité au 3ème trimestre 2023 à 1 an d'intervalle :


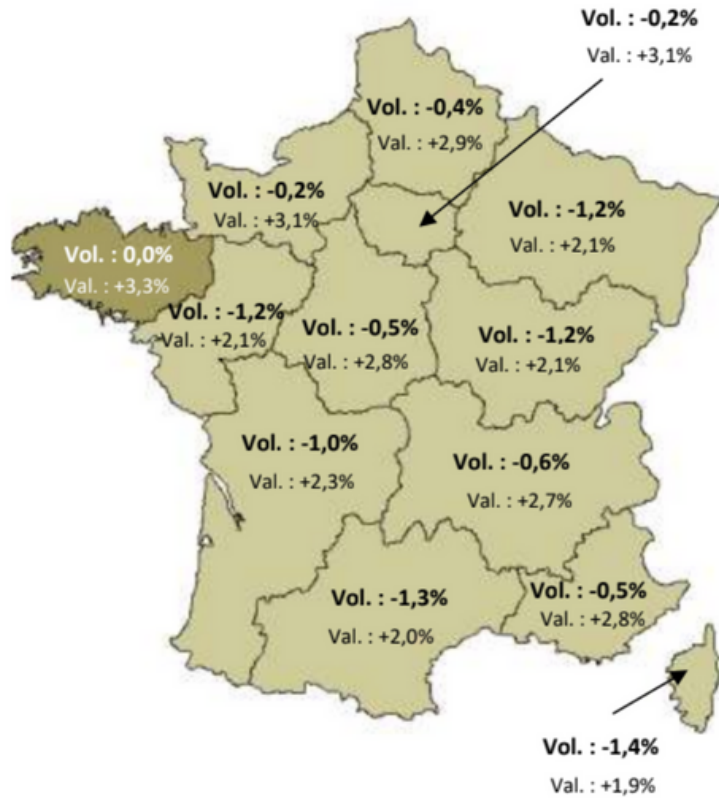
COMMUNIQUÉ DE PRESSE

Lyon, le 9 novembre 2023

Contact Presse
Bertrand FAYET
04 72 85 06 69
b.fayet@u2p-aura.fr

U2P Auvergne-Rhône-Alpes
59 rue de St Cyr
CP404
69338 LYON CEDEX 09
Pour en savoir plus :
www.u2p-france.fr

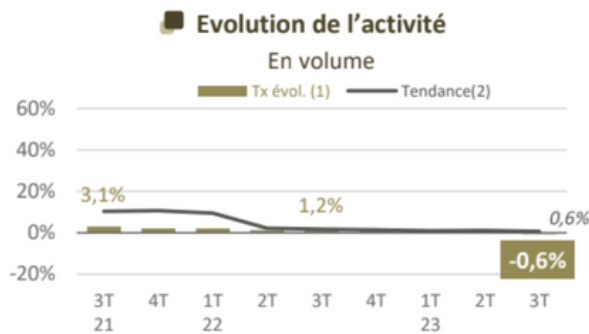
Ensemble France métropolitaine + Outre-Mer :
Volume : -0,9%
Valeur : +2,4%



AUVERGNE-RHÔNE-ALPES :



Détail Construction



Positionnement des métiers au 3T 23



En valeur

	3T 22	4T 22	1T 23	2T 23	3T 23
Tx évol. (1)	+9,8%	+9,1%	+8,0%	+7,2%	+2,7%
Tendance (2)	+9,0%	+9,4%	+9,2%	+8,5%	+6,7%

😊😊 Très forte progression
😊 En progression 😊 Stable
😞 En recul 😞 En fort recul

L'ACTIVITE DES ENTREPRISES DE PROXIMITE SELON LES SECTEURS

Les entreprises de proximité de l'alimentation

Evolution de l'activité au 3ème trimestre 2023 à 1 an d'intervalle :


COMMUNIQUÉ DE PRESSE

Lyon, le 9 novembre 2023

Contact Presse
Bertrand FAYET
04 72 85 06 69
b.fayet@u2p-aura.fr

U2P Auvergne-Rhône-Alpes
59 rue de St Cyr
CP404
69338 LYON CEDEX 09
Pour en savoir plus :
www.u2p-france.fr

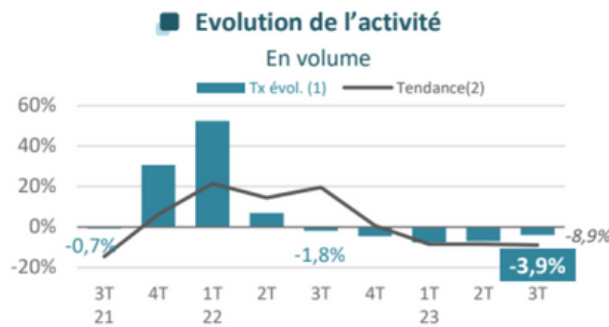
Ensemble France métropolitaine + Outre-Mer :
Volume : -5,9%
Valeur : +2,8%



AUVERGNE-RHÔNE-ALPES :



Détail Alimentation



Positionnement des métiers au 3T 23



	3T 22	4T 22	1T 23	2T 23	3T 23
Tx évol.(1)	+5,4%	+4,7%	+3,1%	+3,9%	+4,8%
Tendance (2)	+23,9%	+7,1%	-0,7%	+0,9%	+0,9%

😊 Très forte progression
😊 En progression 😊 Stable
😞 En recul 😞 En fort recul

L'ACTIVITE DES ENTREPRISES DE PROXIMITE SELON LES SECTEURS

Les entreprises de proximité de la fabrication et des services

Evolution de l'activité au 3ème trimestre 2023 à 1 an d'intervalle :

COMMUNIQUÉ DE PRESSE

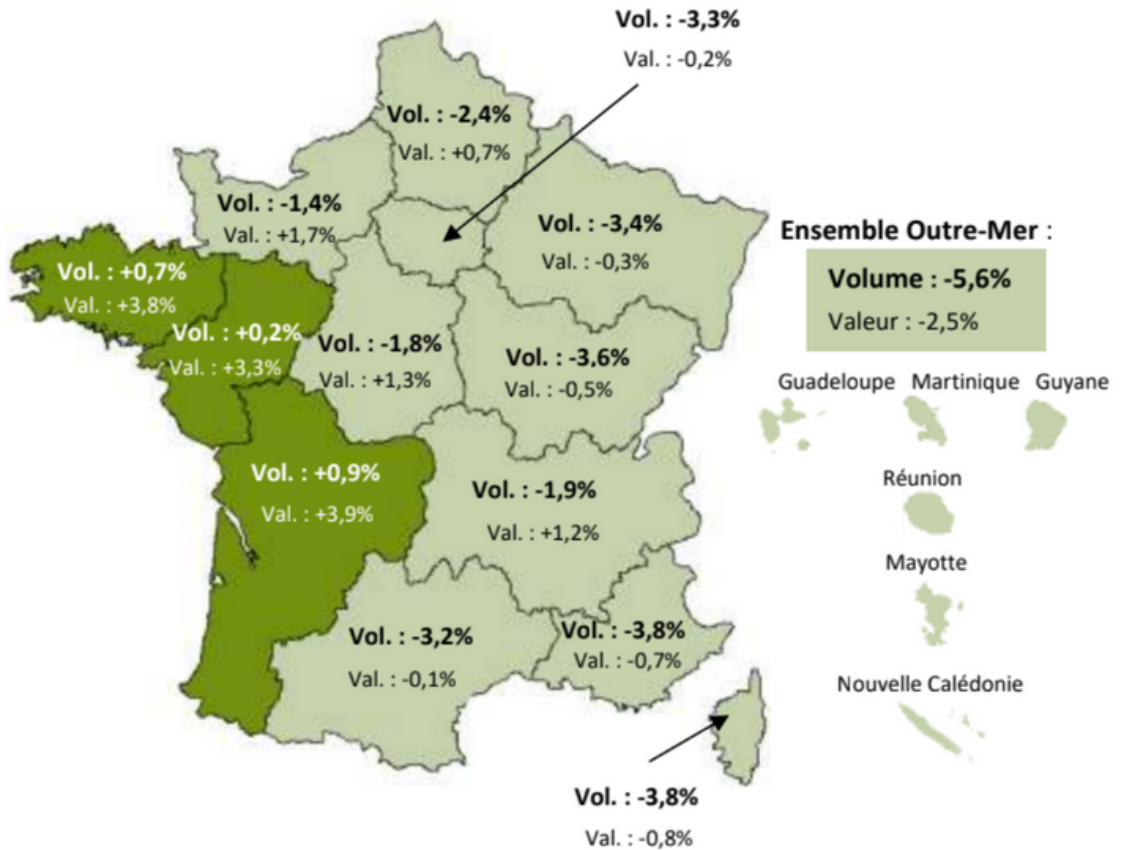
Lyon, le 9 novembre 2023

Contact Presse
Bertrand FAYET
04 72 85 06 69
b.fayet@u2p-aura.fr

U2P Auvergne-Rhône-Alpes
59 rue de St Cyr
CP404
69338 LYON CEDEX 09
Pour en savoir plus :
www.u2p-france.fr

Ensemble France métropolitaine + Outre-Mer :

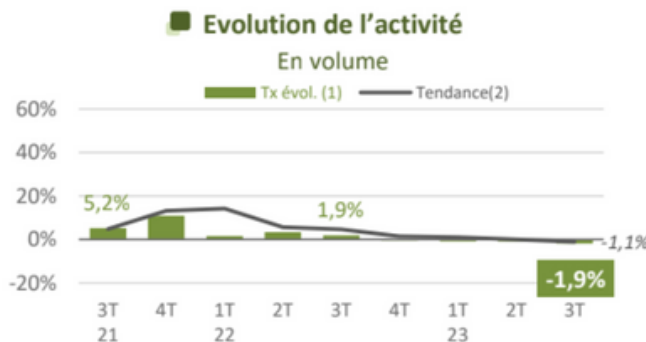
Volume : -2,3%
Valeur : +0,8%



AUVERGNE-RHÔNE-ALPES :



○ **Détail Fabrication et Services**



Positionnement des métiers au 3T 23



En valeur

	3T 22	4T 22	1T 23	2T 23	3T 23
Tx évol.(1)	+5,3%	+3,2%	+3,1%	+2,9%	+1,2%
Tendance (2)	+7,0%	+4,6%	+4,5%	+3,7%	+2,6%

😊 Très forte progression
 😊 En progression 😊 Stable
 😞 En recul 😞 En fort recul

L'ACTIVITE DES ENTREPRISES DE PROXIMITE SELON LES SECTEURS

Les professions libérales

Evolution de l'activité au 3ème trimestre 2023 à 1 an d'intervalle :

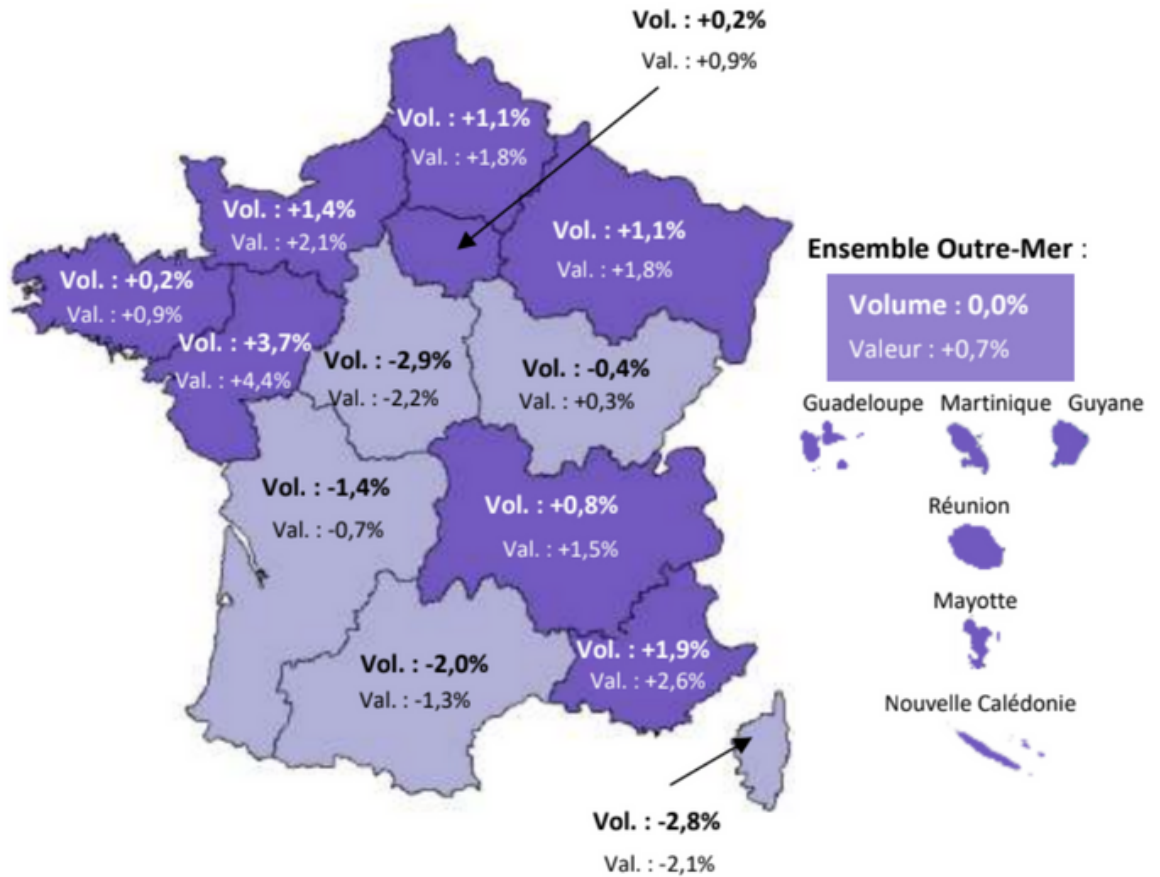
COMMUNIQUÉ DE PRESSE

Lyon, le 9 novembre 2023

Contact Presse
Bertrand FAYET
04 72 85 06 69
b.fayet@u2p-aura.fr

Ensemble France métropolitaine + Outre-Mer :

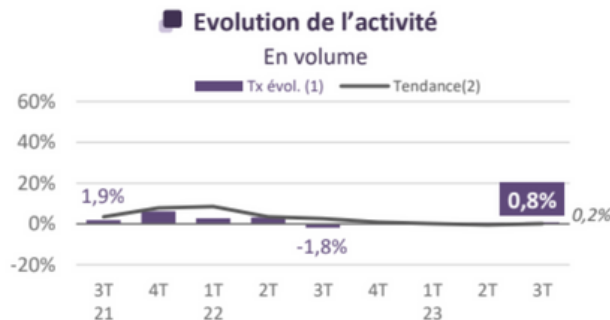
Volume : +0,4%
Valeur : +1,1%



AUVERGNE-RHÔNE-ALPES :



Détail Professions libérales



Positionnement des métiers au 3T 23

😊	+
😞	⚖️
😊	👤

	3T 22	4T 22	1T 23	2T 23	3T 23
Tx évol. (1)	+0,1%	+1,4%	+1,7%	+1,6%	+1,5%
Tendance (2)	+4,0%	+2,5%	+2,0%	+1,2%	+1,5%

😊😊 Très forte progression
😊 En progression 😊 Stable
😞 En recul 😞 En fort recul